

## UNE PHOTOGRAPHIE DE TERRITOIRE POUR COVATI

### Un diagnostic social du territoire dans le cadre d'une contractualisation COVATI / CAF

Depuis le mois de janvier 2022, une Convention Territoriale Globale (CTG) de la Communauté de Communes des vallées de la Tille et de l'Ignon est en cours d'élaboration. Dans ce cadre, un rapport de diagnostic a été réalisé.

Cette étude a vocation à **offrir une vision objective et transversale des besoins de la population pour alimenter la politique sociale à l'échelle intercommunale**, en partenariat avec la CAF de la Côte d'Or.

Le diagnostic s'appuie sur une diversité de données aussi bien quantitatives que qualitatives. Il a été alimenté par une **analyse statistique**, des **entretiens** et une **enquête à la population** diffusée du 21 mars au 17 avril avec 758 répondants, soit **13% des ménages** de la COVATI !

Ce diagnostic est présenté de manière synthétique au sein du présent journal.

Afin de poursuivre la dynamique engagée dans la phase de diagnostic, **3 groupes de travail** seront organisés les **21 et 22 septembre 2022** pour **approfondir des thématiques définies comme prioritaires** pour la COVATI par le comité de pilotage de la CTG:

- Petite enfance
- Jeunesse
- Parentalité

Ces temps forts auront pour principal objectif d'**approfondir le diagnostic, de définir des priorités et d'identifier des pistes d'actions concrètes** pour les prochaines années.

*Nous vous remercions pour votre participation passée et à venir à la CTG de la COVATI!*

## RAPPEL DE LA MÉTHODOLOGIE DE LA DÉMARCHE

Janvier 2022 – Juin 2022

### Diagnostic de territoire, analyse thématique et restitution

- Réunion de cadrage
- Journal n°1
- Entretiens avec les acteurs clés
- Enquête
- Rapport de diagnostic complet
- Réunion des instances de pilotage
- Journal n°2

Septembre – Octobre 2022

### Fiches actions, convention et finalisation

- Groupes de travail
- Production de fiches actions
- Journal n°3
- Rédaction de la convention

## VOS CONTACTS

### Christian CHARLOT

Directeur Service Petite Enfance –  
Enfance Jeunesse  
[christian.charlot@covati.fr](mailto:christian.charlot@covati.fr)

### Hanane FOUQUET

Directrice Service Actions sociales  
[hanane.fouquet@covati.fr](mailto:hanane.fouquet@covati.fr)

### Aziliz NGUYEN

Consultante chez Ithéa Conseil  
[aziliz.nguyen@ithea-conseil.fr](mailto:aziliz.nguyen@ithea-conseil.fr)

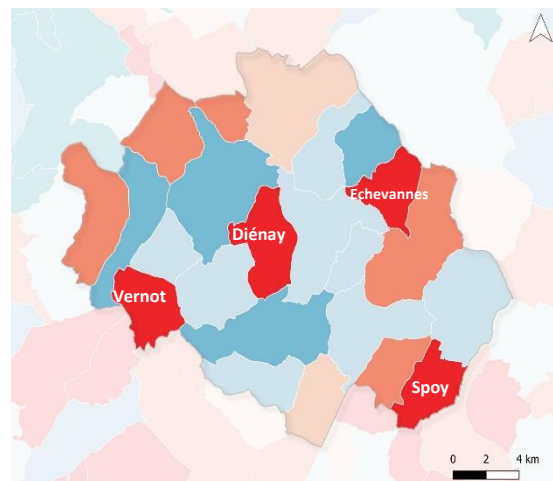
## LE PORTRAIT DÉMOGRAPHIQUE

- Un territoire **attractif** avec une **croissance démographique forte**
  - Une population en hausse constante
  - Une évolution largement imputable à un **solde naturel positif (0,4%)** supérieur aux territoires de comparaisons : davantage de **naissances** que de décès
- **Une population au visage jeune et familial**
  - 20% de la population a moins de 15 ans contre 16% en Côte d'Or et 18% en France
  - Des nouveaux arrivants au profil familial
  - Plusieurs opérations d'urbanisme pour **accueillir de nouvelles familles**
- **Une population de + en + diplômée** et de **classe moyenne supérieure** : une augmentation de 43% des cadres et professions intellectuelles supérieures entre 2008 et 2018
- **Comme ailleurs, une tendance au vieillissement de la population** :
  - Moins de personnes âgées présentes qu'ailleurs, mais une population en augmentation : +30% des 75 ans et plus entre 2008 et 2018



10,6%

le taux d'évolution de la population entre 2008 et 2018, soit 1 307 habitants de plus



Evolution de la population entre 2013 et 2018

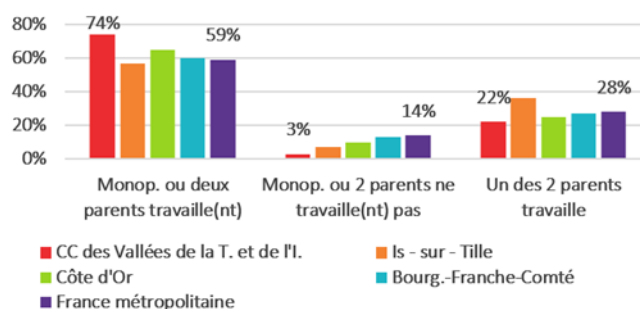
Plus de -10%	0% à 5%	Données non disponibles
-5% à -10%	5% à 10%	
-5% à 0%	Plus de 10%	

Source : INSEE 2013-2018

## PETITE ENFANCE

- Une part importante de jeunes enfants (3,3%)
- **Des parents majoritairement actifs, impliquant des besoins importants et réguliers en modes d'accueils**
- **Un accueil individuel majoritaire** sur la CC: **78% des places d'accueil du jeune enfant**
- Une **diminution du nombre d'assistantes maternelles** sur le territoire, source d'enjeux : des départs en retraite et un enjeu d'usure professionnelle
- Un Relais Petite Enfance (RPE) plutôt bien identifié mais des missions méconnues par les acteurs locaux
- **Des difficultés pour répondre aux besoins d'accueil spécifiques**, un frein à l'insertion professionnelle de certaines familles

### Moins de 3 ans par situation d'emploi du monoparent ou des deux parents



Source : INSEE 2018

« Des familles ont des difficultés à trouver un mode de garde, certaines appellent 30-35 assistantes maternelles avant de trouver. »\*



### Parmi les enjeux:

- Maintenir le taux de couverture d'accueil du jeune enfant
- Renforcer la mise en relation de l'offre et de la demande
- Répondre aux besoins spécifiques / ponctuels des familles

- 36% des répondants indiquant avoir trouvé leur mode de garde par le **bouche-oreille**, 27% d'entre eux étant passés par le **guichet unique du RPE**
- **89% des répondants disant être satisfaits du mode d'accueil de leur enfant**

# Les grands enseignements du diagnostic (2/3)

## ENFANCE

- **Un territoire très jeune** : 21,5% de la population ayant moins de 18 ans dans la COVATI, contre 16,9% en Côte d'Or
- Un enjeu d'**implication des parents** au sein des structures: *« Les parents sont moins impliqués qu'auparavant. Le centre de loisirs est vu comme un moyen de garde et c'est tout. »\**



### Parmi les enjeux:

- Anticiper les besoins à venir
- Renforcer l'implication des parents dans les structures

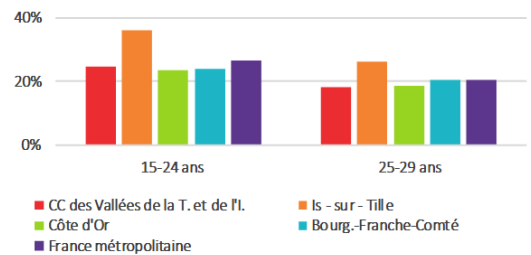
## Focus sur l'offre de loisirs

- **43% des parents mobilisent l'offre proposée** par les centres de loisirs, **62% mobilisent l'offre associative**
- Parmi les raisons invoquées si l'enfant ne pratique pas de loisirs: **manque d'intérêt** de l'enfant (38%), **raisons financières** (28%), **transport** (28%)
- **80% des parents satisfaits** de l'offre
- Parmi les motifs d'insatisfaction: le manque de places, la qualité de l'offre, le manque de loisirs pour les jeunes enfants

## JEUNESSE

- **Une part de 11-17 ans importante** (10% de la population contre 8% en Côte d'Or) et en augmentation constante
- **Un territoire moins attractif pour les jeunes adultes** (6% de 18-24 ans contre 10% au niveau départemental)
- Des jeunes issois avec des **difficultés d'insertion professionnelle**: 36% de chômeurs chez les 15-24 ans
- Des difficultés à capter ce public et une offre d'accueil de loisirs à leur destination peu mobilisée, ne répondant pas aux attentes

## Les chômeurs de 15-29 ans



Source : INSEE 2018



*« Aujourd'hui, l'offre ne répond pas aux attentes des ados. Ils n'ont pas pris l'habitude de venir et il n'y a pas de lien avec eux. »\**

## Focus sur le mini-questionnaire à destination des ados

- **42% des ados connaissant le secteur Jeunes** de la COVATI.
- **35% d'entre eux participants aux activités**
- Parmi les motifs invoqués pour expliquer leur non-participation: **le manque d'intérêt** pour les activités proposée (47%), le **manque de temps** (40%), le **transport** (17%)
- D'après eux, parmi les éléments manquants pour les jeunes: des **structures sportives** (59%), des **lieux pour se retrouver** (49%), des **transports** (34%)



### Parmi les enjeux:

- Développer un projet pour et avec les jeunes, accessible, souple, et adapté à leur attentes

## INSERTION SOCIALE

**+36%**

de foyers bénéficiaires du RSA  
entre 2016 et 2020



### Parmi les enjeux:

- L'accès aux droits et à l'accompagnement
- L'articulation et la coordination des acteurs
- La question de la mobilité

- Une population aux revenus plus importants qu'ailleurs et des inégalités moindres, mais plus précaire sur le Bourg-centre
- Une grande précarité moins importante qu'ailleurs mais une **tendance à la hausse du nombre de ménages précaires**
- Une méconnaissance importante des aides et dispositifs d'accompagnement.
- Des faiblesses en termes d'interconnaissance, de coordination des acteurs: *« Il y a trop de portes d'entrée, trop d'acteurs »\**
- Une problématique de mobilité sans réponse actuellement

\*Verbatim issu des entretiens réalisés auprès des acteurs

## FAMILLES

- Une **présence importante de jeunes parents** sur le territoire: une augmentation significative des familles avec un jeune enfant
- Comme ailleurs, une **augmentation du nombre de familles monoparentales**: +7,8% pour la COVATI entre 2013 et 2018
- **Des indicateurs de précarité en hausse**: une augmentation de 29,4% des enfants de moins de 3 ans avec des parents bénéficiaires de minima sociaux
- **Des besoins** en matière d'accompagnement à la **parentalité** mais des difficultés à **mobiliser** les familles et des questionnements sur **l'accessibilité** de l'offre à direction des parents.



### Parmi les enjeux:

L'accompagnement des familles les plus fragiles  
Les démarches d'*aller-vers*, la mobilisation  
L'accessibilité des services

## Focus sur la parentalité

- Parmi les préoccupations des parents: le **développement, l'éveil (60%), la scolarité, l'aide aux devoirs (57%), l'éducation, l'exercice de l'autorité parentale (50%)**
- Pour les familles ne participant pas aux actions de parentalité, les raisons invoquées sont: les **horaires inadaptés (47%), le manque d'information (38%), le fait de ne pas se sentir concernés (24%)**
- Des parents indiquant que les créneaux convenant le mieux sont **le week-end (78%), en soirée la semaine (41%)**



« Il y a des familles qui ne viennent pas aux actions, elles pensent que c'est pour les familles en difficulté »\*

\*Verbatim issu des entretiens réalisés auprès des acteurs

## SÉNIORS

### Ce que disent les séniors Source : RNA 2021

- 10% des séniors rencontrant des difficultés avec leurs démarches administratives
- Parmi les motifs: le manque d'information, la dématérialisation des démarches
- 10% des séniors se sentant souvent isolés, 22% se sentant de temps en temps isolés
- Globalement une bonne connaissance des activités proposées par la COVATI (Activ'Forme, Activ'Partage...)

- Des séniors moins nombreux qu'ailleurs mais un **vieillessement particulièrement marqué de la population**: une augmentation de 33% des 75 ans et + pour la COVATI, contre 14% en Côte d'Or
- Une problématique de **mobilité** forte
- Une **méconnaissance** des **dispositifs d'aide** et un besoin important d'**accompagnement au numérique**
- Une offre de loisirs importante mais un public à **remobiliser**

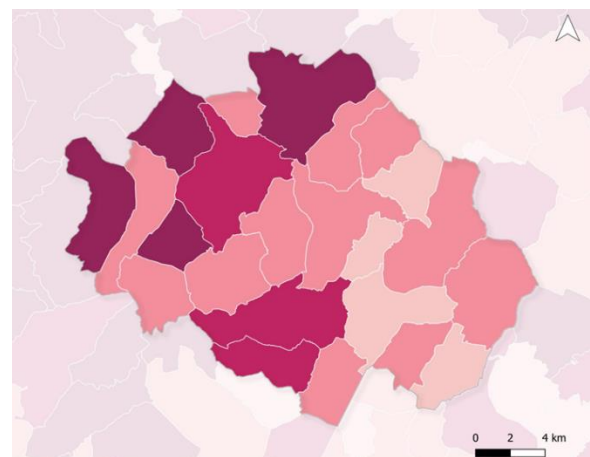


### Parmi les enjeux:

La coordination des acteurs intervenant auprès des séniors pour un meilleur repérage de l'isolement et de fragilités  
L'information sur les dispositifs d'aide et d'accompagnement

## VIE LOCALE

- Un **tissu associatif un peu moins dense qu'ailleurs**: 2,6 associations pour 100 habitants pour la COVATI contre 2,9 en Côte d'Or et 3,2 en Bourgogne Franche-Comté
- Une attente des habitants sur le **développement d'une offre de loisirs en direction des adultes** hors séniors
- **2 espaces de vie sociale** gérés par la COVATI et Escale 21: des structures ouvertes à tous mais touchant plus spécifiquement les familles et les séniors



Nombre d'associations pour 100 habitants

Moins de 2 De 2 à 3 De 3 à 4 Plus de 4 Données non disponibles

Source : RNA 2021